

# Ohjeet: Junior KLT -tasotesti 15. huhtikuuta 2026 klo 15–16

1. Mene osoitteeseen <https://taloushallinnon.inspera.com>
2. Syötä sähköpostitse saamasi käyttäjätunnus ja salasana niille tarkoitettuihin kenttiin. Napsauta **Login**.

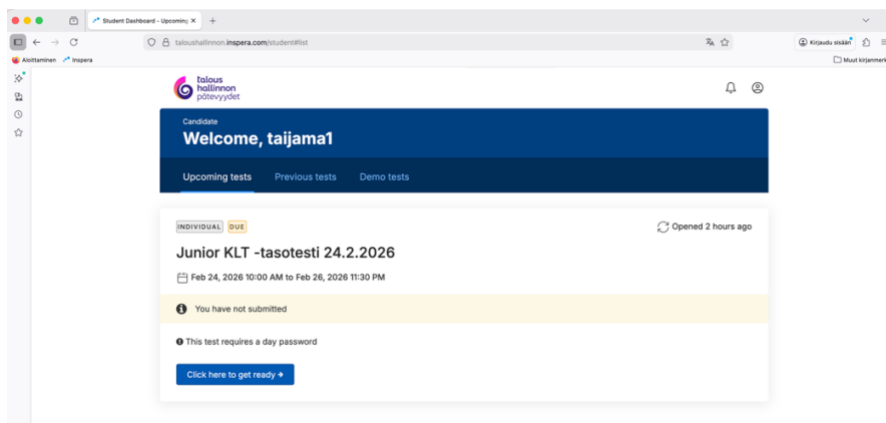


Welcome to Candidate login!

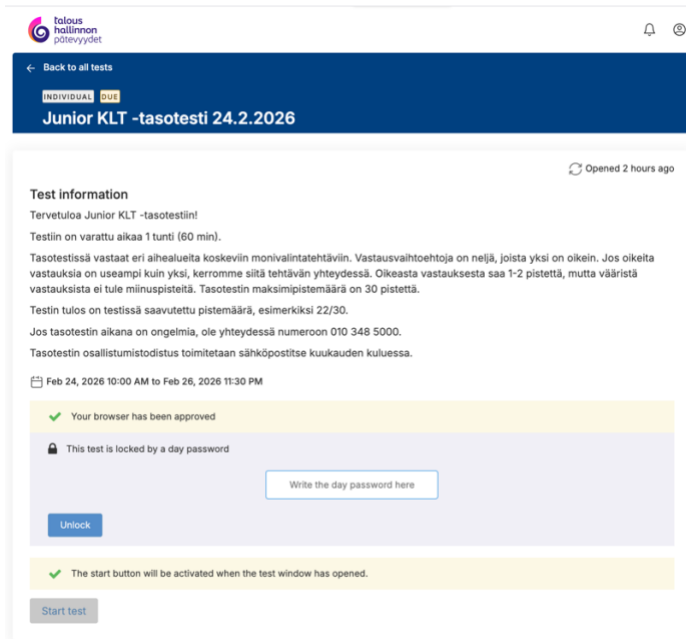
  
  

Kirjautu sisään käyttäjätunnuksella, jonka olet saanut sähköpostitse Tili-Instituuttisäätiöltä. Jos sinulla on ongelmia kirjautumisessa, ota yhteyttä säätiön yhteyshenkilöön.

3. Tasotestin etusivu aukeaa. Napsauta **Click here to get ready** -painiketta.

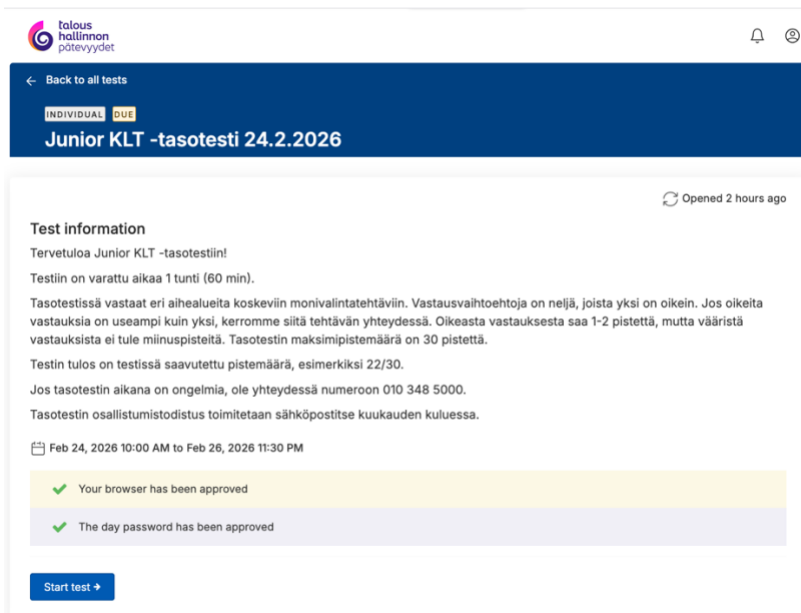


4. Harmaalla pohjalla näkyy ilmoitus ”This test is locked by a day password”. Syötä **tasotestin salasana: JKLT26** sille varattuun kenttään. Klikkaa **Unlock**.



The screenshot shows the test interface for 'Junior KLT -tasotesti 24.2.2026'. At the top, there is a blue header with the logo of 'Taloushallinnon pötevytydet' and a notification icon. Below the header, there is a blue bar with 'Back to all tests' and 'INDIVIDUAL DUE'. The main content area is titled 'Test information' and contains the following text: 'Tervetuloa Junior KLT -tasotestiin!', 'Testiin on varattu aikaa 1 tunti (60 min).', 'Tasotestissä vastaat eri aihealueita koskeviin monivalintatehtäviin. Vastausvaihtoehtoja on neljä, joista yksi on oikein. Jos oikeita vastauksia on useampi kuin yksi, kerromme siitä tehtävän yhteydessä. Oikeasta vastauksesta saa 1-2 pistettä, mutta vääristä vastauksista ei tule miinuspisteitä. Tasotestin maksimipistemäärä on 30 pistettä.', 'Testin tulos on testissä saavutettu pistemäärä, esimerkiksi 22/30.', 'Jos tasotestin aikana on ongelmia, ole yhteydessä numeroon 010 348 5000.', 'Tasotestin osallistumistodistus toimitetaan sähköpostitse kuukauden kuluessa.', and the dates 'Feb 24, 2026 10:00 AM to Feb 26, 2026 11:30 PM'. Below the text, there are two status bars: a yellow one with a green checkmark saying 'Your browser has been approved' and a grey one with a lock icon saying 'This test is locked by a day password'. There is a text input field labeled 'Write the day password here' and a blue 'Unlock' button. At the bottom, there is another yellow status bar with a green checkmark saying 'The start button will be activated when the test window has opened.' and a grey 'Start test' button.

5. Kun olet valmis aloittamaan tasotestin, napsauta **Start Test**. Voit avata haluamasi tukimateriaalit uudelle välilehdelle tai kokonaan uuteen ikkunaan.



The screenshot shows the test interface for 'Junior KLT -tasotesti 24.2.2026'. At the top, there is a blue header with the logo of 'Taloushallinnon pötevytydet' and a notification icon. Below the header, there is a blue bar with 'Back to all tests' and 'INDIVIDUAL DUE'. The main content area is titled 'Test information' and contains the following text: 'Tervetuloa Junior KLT -tasotestiin!', 'Testiin on varattu aikaa 1 tunti (60 min).', 'Tasotestissä vastaat eri aihealueita koskeviin monivalintatehtäviin. Vastausvaihtoehtoja on neljä, joista yksi on oikein. Jos oikeita vastauksia on useampi kuin yksi, kerromme siitä tehtävän yhteydessä. Oikeasta vastauksesta saa 1-2 pistettä, mutta vääristä vastauksista ei tule miinuspisteitä. Tasotestin maksimipistemäärä on 30 pistettä.', 'Testin tulos on testissä saavutettu pistemäärä, esimerkiksi 22/30.', 'Jos tasotestin aikana on ongelmia, ole yhteydessä numeroon 010 348 5000.', 'Tasotestin osallistumistodistus toimitetaan sähköpostitse kuukauden kuluessa.', and the dates 'Feb 24, 2026 10:00 AM to Feb 26, 2026 11:30 PM'. Below the text, there are two status bars: a yellow one with a green checkmark saying 'Your browser has been approved' and a grey one with a green checkmark saying 'The day password has been approved'. At the bottom, there is a blue 'Start test' button with a right-pointing arrow.

6. Suorita tasotesti. Voit siirtyä tehtävästä toiseen rullaamalla hiirellä tai käyttämällä sivun oikean alareunan nuolinäppäimiä.

7. Palauta tasotesti klikkaamalla **Submit now** -painiketta. Palautuksen jälkeen saat tiedon tasotestissä saamastasi kokonaispistemäärästä.

taljama1  
7 days, 11 hours, 38 minutes remaining

Ready to submit?  
You have 25 unattempted questions.

Submit now

All questions (30) Not attempted (25)

Vero-oikeus		
Question	Question title	Question type
1	Kotimaassa ostetun kirjan arvonlisävero	Multiple Choice
2	Osakeyhtiön tappiolinen tilinpäätös ja maksettu ennakkovero	Multiple Choice
3	Yhtäysherätyksellä ostetun pakettiauton jälleennynti	Multiple Choice
4	Verohuojennuksen saannon määrä	Multiple Choice
5	Luovutustappion vähentäminen luovutusvoitosta	Multiple Choice
6	Yhtiksen auton myynti yrittäjälle	Multiple Choice

Yhtiöoikeus		
Question	Question title	Question type
7	Osakeyhtiön tilinpäätöksen vahvistaminen	Multiple Choice
8	Uuden osakeyhtiön pääoma	Multiple Choice
9	Oingonjako 2 omistajan osakeyhtiössä	Multiple Choice
10	Lisäosionjosta päättäminen	Multiple Choice

8. Palaa lopuksi tasotestin etusivulle ja kirjaudu ulos oikean yläkulman valikosta löytyvän **Log out** -painikkeen kautta.

taljus hallinnon pötevytydet

← Back to all tests

INDIVIDUAL SUBMITTED

Junior KLT -tasotesti 24.2.2026

Closed a minute ago

Test information

Tervetuloa Junior KLT -tasotestiin!

Testiin on varattu aikaa 1 tunti (60 min).

Tasotestissä vastaat eri aihealueita koskeviin monivalintatehtäviin. Vastausvaihtoehtoja on neljä, joista yksi on oikein. Jos oikeita vastauksia on useampi kuin yksi, kerromme siitä tehtävän yhteydessä. Oikeasta vastauksesta saa 1-2 pistettä, mutta vääristä vastauksista ei tule miinuspisteitä. Tasotestin maksimipistemäärä on 30 pistettä.

Testin tulos on testissä saavutettu pistemäärä, esimerkiksi 22/30.

Jos tasotestin aikana on ongelmia, ole yhteydessä numeroon 010 348 5000.

Tasotestin osallistumistiedustus toimitetaan sähköpostitse kuukauden kuluessa.

Test taken Feb 24, 2026 10:00 AM to Feb 26, 2026 11:30 PM

You submitted a minute ago

Welcome  
taljama1  
Language - English  
Messages  
Log out

**Onnea tasotestiin!**