

Ohjeita Inspera Exam Portalin käyttöön

Alle on koottu tärkeimmät ohjeet ja vinkit Inspera Exam Portalin käyttöön. Lue ohjeet läpi ja testaa niitä ennen tasotestiä.

- Siirry kysymyksestä toiseen napsauttamalla oikean alalaidan nuolinäppäimiä



tai napsauttamalla kysymyksen numeroa alapalkissa.



- Avaa alustalle lisätyt apuvälineet (laskin, lait yms.) napsauttamalla vuorollaan kumpaakin linkkiä alustan alapalkissa tehtävänumeroiden alapuolella.




Vinkkejä:

- Voit muuttaa liitettyjen tiedostojen kokoa näytölläsi painamalla hiiren vasemman näppäimen pohjaan tiedoston reunan tai kulman päällä ja raahaamalla tiedoston reunaa tai kulmaa.
- Voit siirtää liitetyn tiedoston toiseen kohtaan näytölläsi painamalla hiiren vasemman näppäimen pohjaan tiedoston yläpalkin päällä ja raahaamalla tiedoston sopivaan kohtaan.

- Muuta kysymykseen liittyvän ylä- tai sivupalkin kokoa raahaamalla kysymyksen ja sivupalkin välissä olevaa nuolinäppäintä.



- Merkitse kysymys itsellesi myöhemmin vastattavaksi napsauttamalla kirjanmerkkikuvaketta kysymyksen oikeassa yläreunassa.



Kotimaan matkan junalipun arvonlisäverokanta on

10 %

14 %

24 %


0 %


Kirjanmerkki ilmestyy kysymyksen numeron kohdalle alapalkkiin.



- Korosta tekstiä maalaamalla haluttu teksti ja napsauttamalla **Highlight text**.

2 Alla on yhtiön tuloslaskelman tietoja (1000 €):

 Note

 Highlight

	1 600
... ja palvelut	1 040
Henkilöstökulut	130
Liiketoiminnan muut kulut	160
Poistot	120
Rahoituskulut	80

- Tee muistiinpanoja testin sivupalkkiin maalaamalla tai valitsemalla haluttu teksti ja napsauttamalla **Note**. (ks. ylempi kuva)

Oikeaan sivupalkkiin ilmestyy tekstikenttä, johon voit kirjoittaa muistiinpanosi.

Voit avata ja sulkea muistiinpanopalkin napsauttamalla Inspera Exam Portalin oikeassa yläkulmassa olevaa muistiinpanokuvaketta:



Muistiinpanon voi myöhemmin poistaa napsauttamalla **Delete** muistiinpanon oikeassa alareunassa.


HUOM! Muistiinpanot on tarkoitettu apuvälineeksi sinulle itsellesi. Niitä ei oteta huomioon vastausten arvostelussa.

- Jos haluat muuttaa tekstin kokoa, kieltä tai kontrastiasetusta, napsauta Inspera-alustan oikeassa yläkulmassa olevaa valikkokuvaketta:



Valitse sitten haluamasi vaihtoehto:

- Napsauttamalla **Contrast** voit vaihtaa Inspera Exam Portalin korkeakontrastiseen tilaan, jossa on valkoista tekstiä mustalla taustalla.
 - Napsauttamalla **Text size**-kohdasta voit valita tekstin koon koko Inspera Exam Portaliin.
-
- Kun olet valmis, siirry tentin loppuun joko alapalkin nuolinäppäimillä viimeiseen kysymykseen tai napsauttamalla oikean alakulman painiketta:



Siirryt koostesivulle, jossa on 3 otsikkoa:

- **Attempted**-kohtaa napsauttamalla näet kysymykset, joihin olet vastannut.
- **Not attempted** -kohtaa napsauttamalla näet kysymykset, joihin et ole vastannut.
- **Flagged**-kohtaa napsauttamalla näet kysymykset, jotka olet merkinnyt kirjanmerkillä.

Ready to submit?


You have 1 unattempted questions.

 Submit now

All questions (2)

Not attempted (1)

Flagged (1)

Section 1		
Question	Question type	
1	Multiple Choice	
2	Multiple Choice	

Kun olet varmasti valmis, palauta tasotesti napsauttamalla **Submit now**.
Jos et ehdi palauttaa vastauksiasi käsin, älä huoli: ne palautetaan automaattisesti, kun aika loppuu.

Kiitos alustaan tutustumisesta ja onnea tasotestiin!